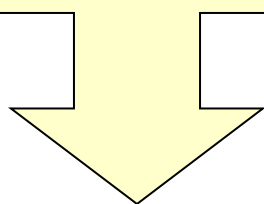


RECUERDE

Hacer *SIGN-OUT* del sistema para terminar la sesión; ubicado en la esquina superior derecha de la pantalla.



Para asistencia técnica puede comunicarse con la Unidad de Redes y Sistemas de Información a las extensiones 2304 ó 2308.
¡Muchas Gracias!

<https://ras.uccaribe.edu>



Universidad Central del Caribe
Centro de Recursos Académicos

PO Box 60327
Bayamón, PR 00960
Tel. (787) 798-3001
Fax (787) 785-3425
www.uccaribe.edu

Universidad Central del Caribe
Centro de Recursos Académicos

RAS

Cómo Acceder su Cuenta

PO Box 60327
Bayamón, PR 00960-6032
787-798-3001, FAX 787-785-3425
<http://www.uccaribe.edu>

¿Qué es el RAS? (Remote Access Server)

Es una unidad que permite acceder los recursos electrónicos, en particular, las suscripciones a las revistas, bases de datos y libros electrónicos (“e-books”) a distancia.

¿Cómo solicitar la cuenta?

- Para comenzar el usuario debe poseer cuenta de dominio en la UCC. La contraseña es la misma que usa el usuario en su cuenta de dominio.
- Solicite la cuenta enviando email a ucctrackit@uccaribe.edu con la siguiente información: (1) nombre y apellidos, (2) el departamento y, (3) número de extensión.
- El personal de la Unidad de Redes y Sistemas de Información que atienda la solicitud, creará la cuenta y le notificará al usuario vía email la información de la misma.

Este servicio, por el momento, es para uso exclusivo de la Facultad y los Investigadores.



Pasos para acceder a su cuenta RAS:

1. Abra el navegador (“browser”) Internet Explorer
2. Entre la dirección <https://ras.uccaribe.edu>
3. Aparecerá la siguiente ventana

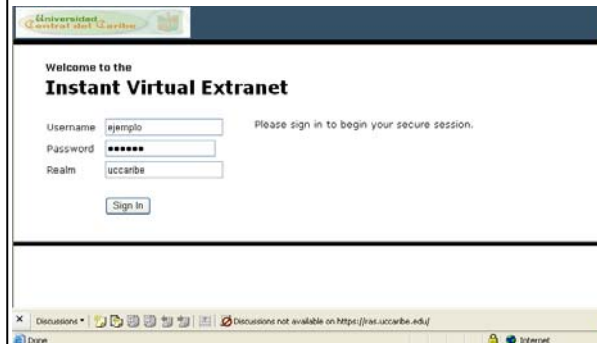


Figura 1

4. Entre la información de su cuenta en los encasillados en blanco
 - a. Username
 - b. Password
 - c. Realm (uccaribe)

Welcome to the Instant Virtual Extr

Username

Password

Realm

Figura 2

La figura 3 muestra la imagen que aparece una vez accede al sistema del RAS.

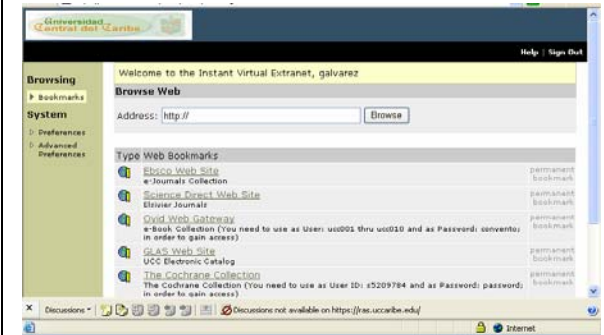


Figura 3

La figura 4 muestra la imagen indicando que el usuario se desconectó (“signed out”) del sistema con éxito.



Figura 4